

Niniejszy opis przedstawia procedurę rejestracji nowego użytkownika usługi Actio.

1. Wejdź na stronę główną www.actio.pl, wybierz **Rejestracja**



Panel użytkownika

wyszukiwanie...



[Dla Domu](#) [Dla Firmy](#) [Cennik](#) [Rejestracja](#) [Płatności](#) [Sklep](#) [Pomoc](#) [O Nas](#)



Dla domu
telefon dla Ciebie

Dla firmy
bezpieczeństwo i niezawodność

Rejestracja
Twój własny numer

2. Wypełnij formularz rejestracyjny:

Rejestracja

Zarejestruj się

Regulamin

Zarejestruj się

Rejestracja w sieci Actio.pl - [Poradnik: Jak założyć konto](#)

Stefa numeracyjna

Imię *

Nazwisko *

Nazwa firmy

Telefon

Fax

e-mail *



Ulica *


Miasto *

Województwo *

Kod pocztowy *

Kraj

Domyślny język  

Tekst do przepisania 

Przepisz tekst z obrazka *

Zapoznałem(-am) się z [Regulaminem](#)

* - Pole obowiązkowe

Pamiętaj, że uprzednio musisz się zapoznać z Regulaminem Świadczenia Usług Telekomunikacyjnych w sieci Actio !

Po wypełnieniu formularza wybierz przycisk „**Rejestruj**”

3. Po właściwym wypełnieniu formularza na stronie www pojawi się komunikat :

Rejestracja

Zarejestruj się

Regulamin

Zarejestruj się

Rejestracja w sieci Actio.pl - [Poradnik: Jak założyć konto](#)

Stefa numeracyjna

Imię *

Nazwisko *

Nazwa firmy

Telefon

Fax

e-mail *

Dziękujemy za rejestrację. Został do Państwa wysłany e-mail z danymi do konta.

*


Wojew *

Actio Team

Kod pocztowy *

Kraj

Domyślny język  

Tekst do przepisania 

Przepisz tekst z obrazka *

Zapoznałem(-am) się z [Regulaminem](#)

* - Pole obowiązkowe

4. W przeciągu następnych kilku minut na podany w trakcie rejestracji adres e-mail otrzymasz z naszego systemu wiadomość potwierdzającą rejestrację.



Witamy,

Dziękujemy za założenie konta w sieci actio.pl.

Prosimy o potwierdzenie dokonania tej operacji w ciągu 72 godzin od rejestracji, poprzez kliknięcie na poniższy link:

<http://panel.actio.pl/partner/messagebroker/register?token=6f4e8d78-233a-40ff-96dc-a49667d0a153>

W przypadku pytań lub uwag, prosimy o kontakt z Biurem Obsługi Klienta actio.pl, pod adresem e-mail: bok@actio.pl

Biuro Obsługi Klienta, jest do dyspozycji Klientów 5 dni w tygodniu: od poniedziałku do piątku w godzinach: 9:00-17:00

Serdecznie zapraszamy ponownie do actio.pl oraz do zapoznania się z ofertą naszego sklepu internetowego <http://sklep.actio.pl>

Pozdrawiamy,

Zespół actio.pl

Actio Team

Po kliknięciu na link aktywacyjny powinna ukazać się informacja:

Potwierdzenie rejestracji



Szanowni Państwo,

Dziękujemy za potwierdzenie rejestracji. Na Państwa adres e-mail zostały przesłane dane do logowania na konto, a także numer telefonu, ze strefy, którą zaznaczyli Państwo w procesie rejestracji.

Pozdrawiamy

Actio Team

5. Po potwierdzeniu rejestracji otrzymają Państwo dwie wiadomości e-mail. Jedną wiadomość z informacją o loginie i hasle do konta, a drugą z informacją o przydzielonym numerze i hasle do numeru

Wiadomość z loginem i hasłem do konta wygląda następująco:

Drogi użytkowniku!

Rejestracja Twojego konta w sieci Actio.pl przebiegła pomyślnie.

Strona, na której logujesz się w celu zarządzania swoim kontem: <https://panel.actio.pl/customer>

Poniżej znajdują się dane do Twojego konta:

Login: Jan.kowalski@actio.pl

Hasło: sm1pjVYb

Pozdrawiamy
ActioTeam

Druka wiadomość z numerem, a także hasłem do numeru wygląda następująco:

Drogi użytkowniku!

Do Twojego konta został przydzielony poniższy numer telefonu: 48616489000

Aby skonfigurować aplikację/urządzenie należy pobrać hasło VoIP do numeru telefonu.

Hasło VoIP odnajdziesz w Panelu zarządzania kontem.

Podstawowe dane konfiguracyjne:

Numer telefonu: 48616489000

Hasło: asdasfkV

SIP Serwer: sip.actio.pl

Jak doładować swoje konto w Actio.pl

Jeszcze nigdy nie było tak łatwo i szybko! Skorzystaj z nowej formy płatności i doładuj swoje konto bezpośrednio z panelu zarządzania kontem lub korzystając ze strony <http://actio.pl/platnosc2/doladuj-konto>

Twoje konto zostanie zasilone dowolną wskazaną przez Ciebie kwotą bez dodatkowej zwłoki.

Wygoda i brak ograniczeń - korzystaj do woli...

Aplikacji 3CXPhone

3CXPhone to najszybsza metoda rozpoczęcia korzystania z usług Actio.

Pobierz aplikację 3CXPhone

<http://www.3cx.com/downloads/3CXPhone5.msi>

Konfiguracja 3CXPhone w sieci Actio.pl

<http://www.actio.pl/files/3CXPhone.pdf>

Wolisz tradycyjny telefon?

Nie chcesz rozstać się z Twoim dotychczasowym telefonem ? Żaden problem: za pomocą adapterów oferowanych w naszym sklepie podłączysz KAŻDY telefon analogowy z wybieraniem tonowym. Dzwonisz i odbierasz połączenia jak z tradycyjnego telefonu.

Adapter zakupisz w naszym sklepie internetowym <http://sklep.actio.pl> .

Potrzebujesz pomocy?

Jeśli potrzebujesz pomocy zespół doświadczonych konsultantów czeka na Twoje pytania.

Możesz skorzystać z dwóch form kontaktu:

1. ActioChat dostępny od poniedziałku do piątku w godzinach od 10-17

<http://actio.pl/livehelp/index.php?LANGUAGE=pl>

2. Wysyłając e-mail przy pomocy naszego formularza zgłoszeń:

<http://actio.pl/helpdesk/open.php>

Pozdrawiamy

ActioTeam

Otrzymanie dwóch wiadomości oznacza pomyślnie zakończony proces rejestracji.

W razie jakichkolwiek problemów proszę o kontakt z naszym działem technicznym pod adresem e-mail bok@actio.pl